



DEPARTAMENTO DE GESTIÓN ESCOLAR

Reinscripción al periodo escolar 24/2 (Febrero-Julio 2024)

Por favor, lee detenida y cuidadosamente el procedimiento de reinscripción.



Se podrán reinscribir, los alumnos que estén en alguno de los siguientes casos:

1

Haber estado inscrito en el periodo escolar Agosto 2023- Enero 2024 (24/1) sin dictamen.

2

Haber estado inscrito en el periodo escolar Agosto 2023- Enero 2024 (24/1) y a la fecha (de reinscripción) tener dictamen cumplido

3

Haber solicitado baja temporal en el periodo escolar Agosto 2023- Enero 2024 (24/1). Los alumnos con baja temporal se inscribirán el día que les corresponda de acuerdo a su situación académica antes de solicitar la baja.

4

Tener dictamen que autoriza su reinscripción al periodo escolar 24/2.



Importante:

En los casos 1, 2 y 3, la inscripción se realizará de acuerdo al Art. 52 del Reglamento General de Estudios, el cual se resume en el documento RGE REINSCRIPCIÓN, publicado en la página de la escuela.




Los alumnos en el caso 4, se inscribirán únicamente a materias permitidas por el dictamen.



Calendario

REINSCRIPCIÓN				
	LICENCIATURA EN FÍSICA Y MATEMÁTICAS	LICENCIATURA EN INGENIERÍA MATEMÁTICA	LICENCIATURA MATEMÁTICA ALGORÍTMICA	
REPROBADAS	DIA	DIA	DIA	CITA
CERO Regulares hasta examen extraordinario	31 DE ENERO	1 DE FEBRERO	31 DE ENERO	De acuerdo a CITA en el SAES (En caso de requerir apoyo para su reinscripción en SAES, deberá presentarse ventanilla de gestión escolar en los horarios habituales de atención)
CERO Regulares hasta ETS	9 DE FEBRERO			
1	9 DE FEBRERO			
2	12 DE FEBRERO			
3 o más	13 DE FEBRERO			

Procedimiento

-  En la cuenta del SAES, actualizar sus datos, imprimir kardex y tomar nota de los créditos obtenidos a la fecha.
-  Acudir con su tutor académico, con el kardex, cantidad de créditos obtenidos a la fecha, información de sus indicadores académicos y, de ser el caso, dictamen.
-  En conjunto con el tutor académico, llenar el formato de propuesta de carga académica.






4

A partir de la hora indicada en su cita de reinscripción, deberán inscribir por la página del SAES las unidades de aprendizaje que les corresponda de acuerdo al Art. 52 del RGE.

La citas aparecerán en SAES a más tardar un día antes de la reinscripción.


5

Para finalizar la reinscripción todos los alumnos deberán entregar a más tardar el **14 de febrero** en el departamento de Gestión Escolar, la siguiente documentación:




Documentos a entregar en gestión escolar...

- ▶ Formato de propuesta de carga académica para reinscripción, firmado por su tutor académico y con los sellos de No adeudo de la biblioteca y de vigencia de derechos del IMSS que se otorga en el servicio médico.
- ▶ Original y copia del comprobante de Inscripción impreso del SAES.
- ▶ Credencial del IPN para su resello. (opcional)
- ▶ En su caso, copia de dictamen o autorización.



*
Se sugiere un donativo por concepto de reinscripción que podrás realizar con los siguientes datos:

Banco: BBVA,
Convenio CIE: 002337274,
Clabe Interbancaria: 012914002023372745



ESFM, ESCUELA SUPERIOR DE FÍSICA Y MATEMÁTICAS

REFERENCIA	CONCEPTO	MONTO SUGERIDO
3395000137	INSCRIPCIÓN	\$480.00
3395000360	REINSCRIPCIÓN	\$390.00

Una vez realizada su reinscripción en el SAES, **los alumnos de licenciatura en Física y Matemáticas**, deberán solicitar su inscripción a laboratorio (Física I, Física II, Física III o Física IV) en ventanillas del Departamento de Gestión Escolar.

- ◆ El laboratorio será asignado en función de su horario en el SAES.
- ◆ Los días y horarios de atención serán los días de reinscripción correspondientes a la Licenciatura en Física y Matemáticas, en un horario de 10:00 a 13:30 h. y de 15:30 a 18:00h
- ◆ Una vez asignado el grupo de laboratorio ya no habrá cambio en su horario de clases.



Sobrecupos

Las inscripciones a las unidades de aprendizaje están sujetas a cupo, en caso de requerir un **sobrecupo** se podrá solicitar únicamente los días **23 de febrero, mediante un formulario** que se habilitará en esa fecha y que será publicado en la página web de la escuela. **NO** se permiten traslapes.



Considera que...



- Sólo se podrá inscribir hasta la carga media en créditos o carga por semestre indicada en el plan de estudios.
- Los alumnos regulares que deseen inscribir créditos mayor a la carga media, lo podrán hacer el 15 de febrero en ventanillas del Departamento de Gestión escolar, una vez que haya concluido el calendario de reinscripciones, sujeto a disponibilidad de cupo.
- En caso de reinscribir un mayor número de créditos en su cita de reinscripción, se le darán de baja aquellas unidades de aprendizaje que se estén adelantando.

No olvides



- ◆ Los créditos de las unidades de aprendizaje reprobadas cuentan como inscritas, aún cuando no las inscriban, dando preferencia de inscripción a las materias reprobadas no recursadas. Además que, mientras no se acredite la totalidad de materias en un semestre de acuerdo al plan de estudios correspondiente, no se puede reinscribir a más de dos semestres posteriores a dicho semestre (Art. 98 del Reglamento Interno del IPN).





Las citas de reinscripción tendrán una vigencia de 12 horas, para que en caso de tener que hacer algún ajuste, se puedan realizar, siempre y cuando no finalicen su reinscripción antes de la vigencia de la cita.




AVISOS IMPORTANTES

◆ Posterior a la finalización de su reinscripción se realizará la revisión y validación de la misma, de acuerdo al Artículo 52 del Reglamento General de Estudios, y que no se encuentre en el supuesto del Art. 98 del reglamento interno. En caso de ser necesario, los contactaremos vía correo electrónico y/o telefónica para realizar los ajustes requeridos.

◆ La solicitud de baja de unidades de aprendizaje, conforme a lo establecido en el Art. 54 del Reglamento General de Estudios, se realizará el 29 de febrero ventanillas del Departamento de Gestión Escolar, en los horarios habituales de atención.



**Dudas o aclaraciones se atenderán
ÚNICAMENTE por los siguientes medios:**

	CONTACTO	HORARIO
	geesfm@ipn.mx	09:30 a 13:30 y de 15:30 a 18:30 h
	Ventanillas del Departamento de Gestión Escolar	09:30 a 13:30 y de 15:30 a 18:30 h



FORMATOS Y HORARIOS



- Formato de carga académica

<https://www.esfm.ipn.mx/assets/files/esfm/docs/Estudiantes/Gestion-Escolar/Reinscripcion/Carga-academica-24-2.pdf>



- Plan de estudios:

Licenciatura en Física y Matemáticas

<https://www.esfm.ipn.mx/assets/files/esfm/docs/planes/LFM/PLAN-ESTUDIOS-LFM-2008-2009.pdf>

Licenciatura en Ingeniería Matemática

<https://www.esfm.ipn.mx/assets/files/ofertaEducativa/mapa-curricular/superior/escolarizado/ing-matematicas.pdf>

Licenciatura en Matemática Algorítmica

<https://www.esfm.ipn.mx/assets/files/ofertaEducativa/mapa-curricular/superior/escolarizado/Lic-Mate-Algoritmica20.pdf>



- Horarios

<https://www.esfm.ipn.mx/assets/files/esfm/docs/HORARIOS.pdf>

